



Velkommen til sommerhuset

Kronvildtvej 20, 9460 Brovst



Sæson 2025

Husk at aflæse vand- og elmåler ved ankomst og ved afrejse.

Efterlad venligst spaen med vand over dysserne hvis den har været i brug.

Indhold

Velkommen	2
Hvem er vi	2
Feedback, kontakt og sociale medier	2
Gæstebog	2
Om huset.....	3
Områdekort.....	4
Relevant kontaktinformation	4
Digital underholdning	5
Fjernsyn.....	5
Smart TV.....	5
IP TV	5
Parabol (satellit)	5
DVD	5
Bluetooth højttaler	6
Wi-Fi / fibernet.....	6
Oplader til elbil (type 2 stik).....	7
Opvarmning og aircondition	7
Sauna.....	9
Spabad.....	10
Betjening af spa.....	10
Affaldssortering.....	11
Legeplads	12
Motion.....	12
Udetræning	12
Skateboardrampe / løbehjul bane	12
4 Løberuter i nærområdet	13
Cykeludlejning.....	14
Mountain bike (MTB)	14
Cykelruter.....	14
Dagligvare indkøb.....	15
Lokale restauranter	15
Gratis adgang til badeland	16
Turforslag	16



Velkommen

Hjertelig velkommen til Kronvildtvej 20. Tak fordi I har valgt at lade vores sommerhus danne rammerne for jeres ferie. Vi håber at I får et skønt ophold!

Hvem er vi

Vi hedder Anna & Kasper, og sammen har vi sønnen Victor. Vi bor her i Nordjylland, og er jeres værter. Bedsteforældrene hjælper os med at passe huset, så det altid er klar til gæster som jer, så hvis der er en pære der går, så kan det være, at det er farfar der kommer forbi og skifter den. Man kan sige, at det er et familieprojekt.

Vi købte huset fordi der er plads til hele familien, og fordi vi faldt for beliggenheden. Familiens børn elsker de mange aktiviteter på det store fællesområde, og hver generation har sit helt eget favoritsted i området.

Vi har indrettet huset, som vi selv kan lide det. Vi håber, at I finder indretningen hyggelig, og inventaret brugbart.

Feedback, kontakt og sociale medier

Vi lejer huset ud via et bureau, men vi holder meget af personlig feedback og svarer gerne via e-mail på stort og småt: info@GoWest.dk.


Vi samler på glade og tilfredse gæster. Kontakt os derfor gerne hvis der er noget I savner, eller noget vi kan gøre bedre.

I kan også finde os på Google, Facebook, Instagram og på www.GoWest.dk

Gæstebog

Vi sætter stor pris på de gæster der tager sig tid til at dele deres gode oplevelser med os i gæstebogen.

Måske hører vi også fra jer?



@GOWEST.DK

Om huset




9

1. I skab: Strygejern, babystol, babyseng. Bag dør: strygebræt
2. I skab: Bøger og spil
3. Røgalarm og kuliltealarm
4. Sauna: tørrestativ og gulvmoppe
5. Skur: Sikringstavle / HFI-relæ, grill, havehynder, udendørs legetøj, parasol, brandslukker, brandtæppe og støvsuger. Koden til hængelåsen er ophængt i bryggers.
6. I skab under vask: brandslukker, brandtæppe, affaldsspande til sortering, gulvvaskepand. Ved hoveddøren: Wi-Fi kode, kode til hængelås på skur samt vandmåler.
7. Gavl: Elmåler og ladestander til elbil (type 2 stik)
8. Udendørs askebæger. Rygning og e-cigaret er ikke tilladt inde i huset.
9. I indkørsel: Skraldespande.

Områdekort



 Sommerhuset

1. Frisbeegolf
2. Flaskecontainer
3. Fodboldgolf
4. Grillhus + beachvolley
5. Hjertestarter / AED
6. Multibane (fodbold, basketball, hockey mm) + græs fodboldbane
7. Legeplads
8. Ude træning
9. Minigolf

Relevant kontaktinformation

Taxi **(+45) 70 10 20 30**

Brovst lægeklinik: **(+45) 79 30 40 80** (www.laegerneibrovst.dk / Sygehusvej 6B, 9460 Brovst)

Lægevagt: **(+45) 70 15 03 00** (Det er lægevagten som henviser til skadestuen)

Falck Autohjælp **(+45) 70 10 20 31**

Politi: **114** (anmeldelse af tyveri og anden politi service som ikke haster)

Alarmnummer: **112** (nødsituationer: *Politi, Brand og Ambulance*)

Feriepartner nødnummer (telefonid 9.00-22.00): **(+45) 89 88 09 85** eller **(+49) 40 35674567**

Værter & husejere Anna & Kasper: **info@gowest.dk**

Digital underholdning

Fjernsyn

Fjernsynet er et LG smart TV med mulighed for:

- Skærmdeling fra din egen enhed, f.eks. fra din telefon eller iPad (casting / airplay)
- Streaming via apps + IP TV
- Parabol kanaler
- Afspilning af DVD-film
- Playstation 5

Smart TV

Følgende apps er inkluderet gratis:

- LG-kanaler (digitale IP Tv-kanaler)
- DR, YouTube og Pluto TV (+70 kanaler)

Følgende apps kan bruges via dit personlige log-in¹:


- TV2 Play
- Netflix
- Disney+
- Primevideo
- Rakuten TV
- AppleTV
- HBO Max
- Og mange flere!

IP TV


- Tænd fjernsynet
- Vælg 
- Vælg "LG Channels" på skærmen (der er ca. 300 kanaler)

Parabol (satellit)

Der er ca. 420 gratis parabol kanaler, heraf er de fleste TV og nogle er radio.

- Tænd fjernsynet
- Vælg 
- Vælg "Live TV. Sattelite" på skærmen²

DVD

- Tænd DVD afspilleren
- Tænd fjernsynet
- Vælg  på TV fjernbetjeneren
- Vælg "HDMI 1" på skærmen (TV fjernbetjeneren)
- Tryk "play" på DVD afspilleren.




¹ Forudsætter personligt abonnement

² Hvis det ikke virker, så er der måske valgt "kabel" eller "antenne" i indstillinger. Det skal være "satellit" for at give dig parabolkanalerne.

PlayStation 5

Før brug:

- Tænd PlayStation 5 via PS knappen på controlleren
- Tænd fjernsynet
- Vælg  på TV fjernbetjeneren
- Vælg "HDMI 2" på skærmen (TV fjernbetjeneren)
- Log på PlayStation 5 via:
 - din personlige konto,
 - Quick Play, eller:
 - "Guest GoWest".

Efter brug:

- Sluk PlayStation 5 eller sæt den i pausetilstand efter brug.
- Strømmen må ikke afbrydes før PlayStation 5 er korrekt slukket.



PS knap: Tænd



Wi-Fi / fibernet

Wi-Fi navn: GoWest.dk

Password: ophængt i bryggers ved hoveddøren.


Bluetooth højttaler

- Tilslut strøm
- Tryk på højttalerens knap
- Forbind højttaleren (ENEBY 2.0) til din enhed med bluetooth
- Afspil lyd
- Juster lydstyrken på din enhed og via knappen på højttaleren.



Oplader til elbil (type 2 stik)

1) Start af opladning:








- Rul ladekablet helt ud fra ladestationen.
- Fjern hættten fra ladekablet, og tilslut derefter ladekablet til dit køretøj.
- Start opladningen ved at sætte nøglebrikken foran  symbolet på ladestationen. Nøglebrikken sidder sammen med husets nøgle.

2) Dit køretøj oplades

3) Stop opladningen

- Hold ladekort eller nøglebrik foran læseren på stationen for at stoppe opladningen.
- Afbryd ladekablet fra dit køretøj.
- Sæt hættten på ladekablet, og rul derefter ladekablet omkring holderen ved ladestationen. Sørg for, at stikket ikke rører jorden, når det opbevares.

LED-ring statusindikationer

LED-ringfarve	Det betyder det	Sådan gør du
 LED-ring slukket eller grøn.	Stationen er i hviletilstand, klar til brug.	<ul style="list-style-type: none">• Tilslut ladekablet til dit køretøj.• Start opladningen, f.eks. ved hjælp af et ladekort eller en nøglebrik.
 LED-ring blinker grønt.	Ladekortet eller nøglebrikken godkendes.	<ul style="list-style-type: none">• Vent indtil LED-ringen viser blå.
 LED-ring blå.	Ladestationen oplader køretøjet.	<ul style="list-style-type: none">• Lad køretøjet oplade.• Du kan stoppe opladningen når som helst.
 LED-ring gul.	Køretøjet er fuldt opladet.	<ul style="list-style-type: none">• Stop opladningen ved hjælp af den samme godkendelsesmetode, som blev brugt til at starte opladningen (f.eks. ladekort eller nøglebrik)• Afbryd ladekablet fra dit køretøj.
 LED-ring blinker gult.	Ladesessionen er i kø.	<ul style="list-style-type: none">• Vent. Når strømknappen bliver tilgængelig, starter eller fortsætter opladningen, og LED-ringen viser blå.• Du kan stoppe opladningen når som helst.
 LED-ring rød.	Der er opstået en fejl.	<ul style="list-style-type: none">• Forsøg aldrig selv at udbedre fejl.• Kontakt info@GoWest.dk
 LED-ring blinker lilla.	Stationen er i parringstilstand.	<ul style="list-style-type: none">• Kun relevant ifm. installation.

Opvarmning og aircondition

Der er elektrisk gulvvarme på begge badeværelser.

De øvrige rum er udstyret med el radiatorer.

Varmepumpen er monteret i stuen og betjenes med fjernbetjening. Varmepumpen kan være i følgende "modes":

- Varme
- Luftcirkulation
- Køling (aircondition)

Varmepumpen er den mest økonomiske måde at opvarme sommerhuset på.



Det er forbundet med brandfare at tildække en el radiator. Undgå at tørre tøj direkte på en el radiator, og vær opmærksom på sengetøj eller andet som kan falde ned over en tændt el radiator.

Sauna



Tildæk aldrig saunaovnen, og undlad at hælde vand på ovnen. Dette er en tør sauna. Direkte vand på varmelegemet kan få det til at sprænge og dermed blive ødelagt.

Brug altid et håndklæde, når du sidder eller ligger i saunaen.

Saunaen betjenes med tidsstyring (til venstre).

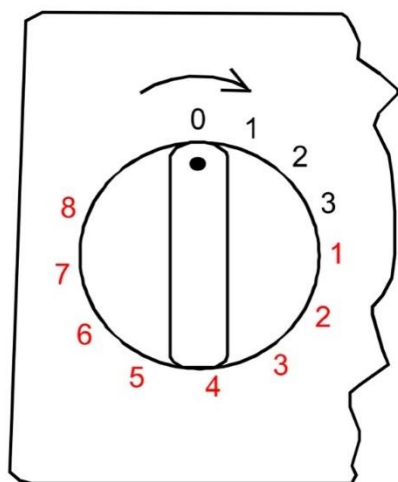
0 = Slukket

1,2,3 = tændt i hhv. 1, 2 eller 3 timer.

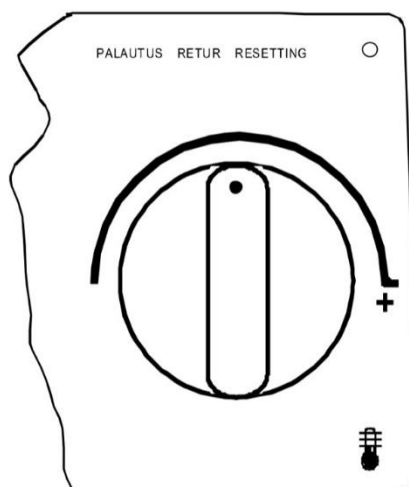
De næste 1-8 = 1-8 timers forsinket start.

Efter brug: sæt tidsstyringen på 0 for at slukke saunaen.

Termostaten (til højre) styrer temperaturen.



Tidsstyring



Termostat

Spabad

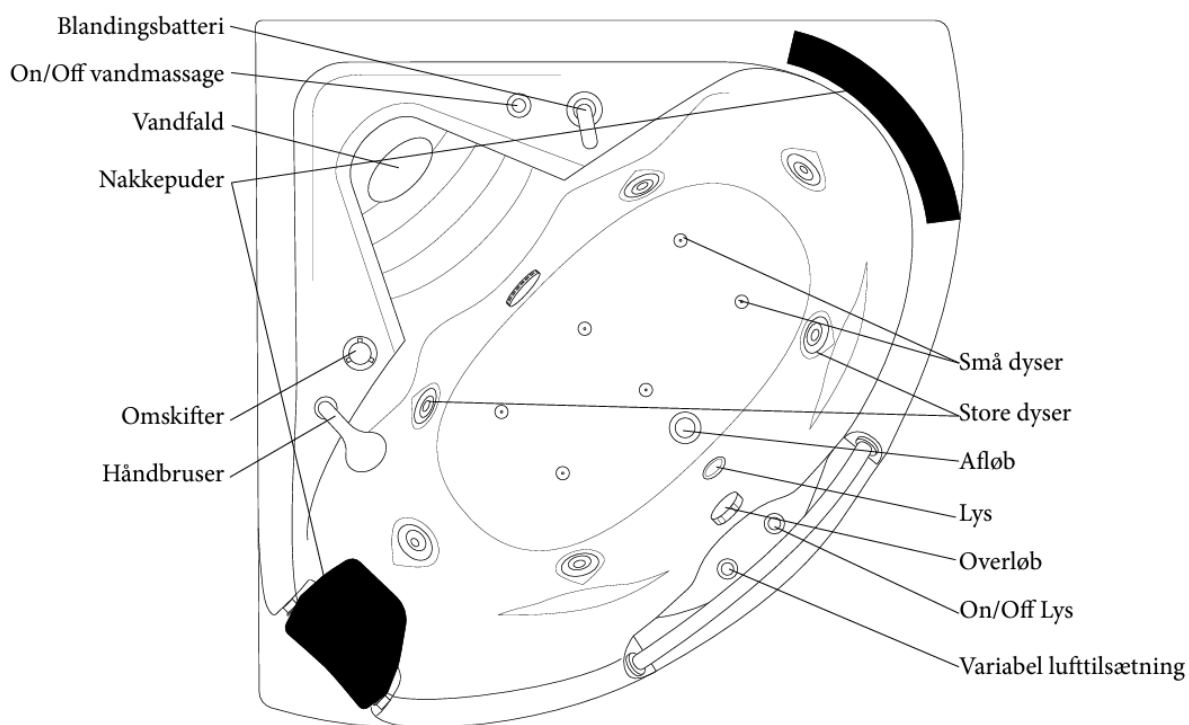
En person som benytter spabadet uden forudgående afvaskning med sæbe, forurener 200 gange mere, end en afvasket person. Det anbefales derfor kraftigt, at der tages brusebad inden benyttelse af spabadet.

Spaen rengøres professionelt efter hver udlejning. Der anvendes specielle produkter til afrensning, og dette tilsikrer en god og ren oplevelse for alle.

Iblødsætningen efter brug sikrer at døde hudceller, bakterier mm. ikke tørrer ind og sætter sig i dyser, rør og pumpe. Efterlad derfor venligst altid spaen med badevandet i efter brug, eller forvent at blive opkrævet yderligere 1 m³ vand til ekstra rengøring efter afrejse.

Betjening af spa

- Fyld spaen med varmt vand fra hanen.
- Temperaturen vedligeholdes via det indbyggede 3kW varmelegeme når vandmassagen er tændt.
- Tilsæt en spa tablet pr person for optimal hygiejne.
- Spavandet kan genbruges dagen efter hvis du tilsætter 1 ekstra spa tablet.



Affaldssortering

Det meste af dit affald kan sorteres i de opstillede beholdere i indkørslen (se evt. kortet på side 3). Glas, vinflasker mm: afleveres i glascontainer (se evt. kortet på side 4). Øvrigt affald indleveres på genbrugsstationen: Terndrupvej 77, 9460 Brovst. Manglende sortering i sommerhusets affaldsspande medfører et affaldshåndteringsgebyr på 500kr. Du kan læse mere om sortering og genbrug i kommunens officielle materialer som findes på www.GoWest.dk



Tøm emballager for indhold

JA TAK (Eksempler)

- Plastflasker og -dunke
- Plastposer og -bakker
- Drikkedåser uden pant
- Konservesdåser
- Drikkekartoner
- Madkartoner

LÆG AFFALDET LØST I BEHOLDEREN



NEJ TAK (Eksempler)

- Pizzabakker
- Poser med metalfilm
- Flamingobakker
- Spraydåser og batterier



Affaldet skal være rent og tørt

JA TAK (Eksempler)

- Aviser og brochurer
- Kuverter og kvitteringer
- Gavepapir
- Æggebakker
- Små paprør
- Små papæsker

LÆG AFFALDET LØST I BEHOLDEREN



NEJ TAK (Eksempler)

- Beskidt papir og pap
- Pizzabakker
- Bagepapir
- Servietter



Bind knude på plastposen

JA TAK (Eksempler)

- Frugt og grønt
- Kød og knogler
- Afskårne blomster
- Kaffegrums med filter
- Fedt og sovs
- Æggeskaller

SAML MADAFFALD I PLAST-POSER



NEJ TAK (Eksempler)

- Jord fra potteplanter
- Dyrestroelse, kattegrus og dyreekskrementer
- Bagepapir



Uhygiejnisk affald skal i pose

JA TAK (Eksempler)

- Pizzabakker
- Meget beskidt emballage
- Flamingobakker
- Bleer og vatpinde
- Bagepapir
- Cigarettskod



NEJ TAK (Eksempler)

- Ren emballage og glas
- Spraydåser
- Elpærer, batterier og elektronik



Pak affaldet forsvarligt ind

JA TAK (Eksempler)

- Spraydåser og hårlak
- Maling-, lim og olierester
- Neglelak og parfume
- Medicinrester og gift til bekæmpelse af skadedyr
- Opløsningsmidler

BYT FYLDTE MILJØKASSER PÅ GENBRUGS-PLADSEN



NEJ TAK (Eksempler)

- Patroner og ammunition
- Selvantændelige klude og væsker
- Stort elektronik



Tekstiler, ingen andre kan bruge

JA TAK (Eksempler)

- Ødelagt tøj
- Gamle håndklæder
- Ødelagte tøjdyr
- Gamle gardiner og duge
- Sengetøj og linned
- Garnnøgler

SAML TEKSTILAFFALD I EN KLAR PLAST-POSE



NEJ TAK (Eksempler)

- Genbrugsegnet tøj
- Meget beskidte tekstiler
- Karklude
- Sko, bæltter og tasker



Skrub gerne lågene af

JA TAK (Eksempler)

- Glasflasker uden pant
- Vinflasker
- Drikkeglas
- Konservesglas
- Vitaminglas
- Glasskår

GLAS SKAL I KUBERNE ELLER PÅ GENBRUGS-PLADSEN



NEJ TAK (Eksempler)

- Porcelæn og spejle
- Kemikaliefasker
- Elpærer
- Medicinglas



GODE VANER

LÆG DIT AFFALD TIL GENANVENDELSE LØST I BEHOLDEREN

TØM EMBALLAGER

Du behøver ikke at vaske dit affald, inden du lægger det i genbrugsbeholderen. Men tøm emballager for madrester og andet indhold.

SKIL AFFALDET AD

Hvis du skiller affaldet ad, kan vi genanvende mest muligt. Skru f.eks. metallåget af glasset og fjern blød plast fra hård plast på pålægsposer.

TRYK KARTONER FLADE

Tryk mad- og drikkekartoner og små papkasser flade, inden du lægger dem i beholderen.

Legeplads



Der er gode muligheder for at lege på fællesområdet. Se evt. på kortet side 4.

Der findes også en god skovlegeplads ved Brovst: Strandvejen 37, 9460 Brovst (2,6 km / 4 min i bil)

Motion

Udetræning

Se områdekortet på side 4

Skateboardrampe / løbehjul bane

Der er et mindre rampeområde ved:

Dagli' Brugsen (3,1 km / 5 minutter i bil)

Tranhøj 4

9460 Brovst

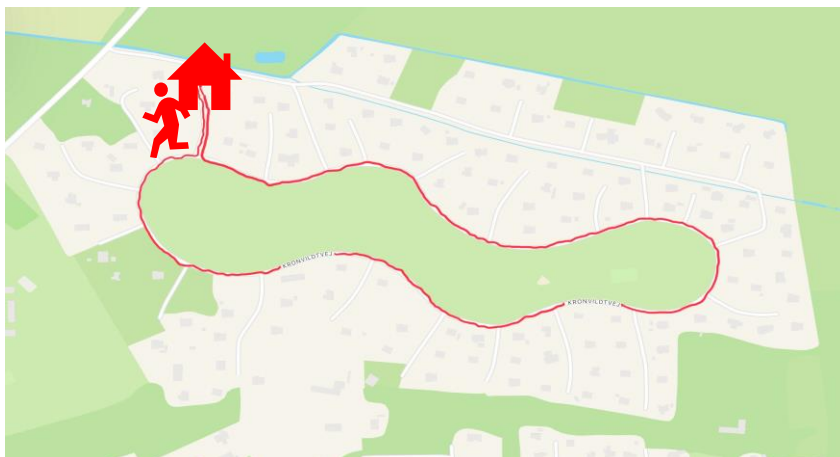
En større og rigtig fed rampe findes bag:

Sport & Kulturcenter Brovst (8,9 km / 11 minutter i bil)

Damengvej 2

9460 Brovst

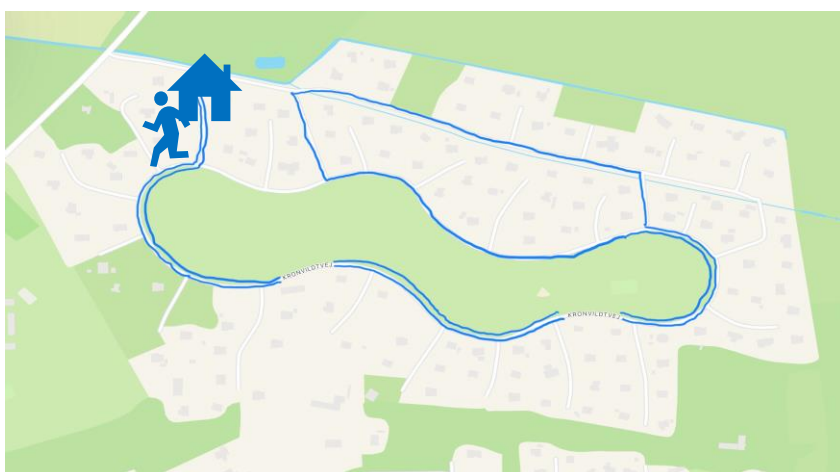
4 Løberuter i nærområdet



Rød rute: ca. 1,9 km (rundt om fællesområdet)



Sort rute: ca. 2,2 km (en lille omvej)



Blå rute: ca. 3,5 km (rundt om fællesområdet og tilbage igen)

Hvis I vil udfordres yderligere, kan I overveje at løbe frem og tilbage til Tranum Strand via strandvejen. Så får I 10 km i benene i alt, og mulighed for at købe en god is på halvvejen når I alligevel er ved stranden.

Cykeludlejning

Tranum Klit Camping (6 min i bil)

www.tranumklitcamping.dk/cykeludlejning/

Mountain bike (MTB)



Kør på Mountain bike i skoven ved:

- Strandvejen 37, 9460 Brovst (2,6 km / 4 min i bil)
Området indeholder også en skovlegeplads hvor børnene kan hygge sig.
- Sletteåvej 40, 9690 Fjerritslev (8,1 km / 9 minutter i bil)
Området indeholder også en bålhytte og en fin forhindringsbane.
- Eller snup cyklen fra sommerhuset via strandvejen og ned til stranden. Der er 5 km hver vej, og turen over heden er rigtig flot.

Cykelruter

- Naturstyrelsens ruter:
<https://naturstyrelsen.dk/aktiviteter-i-naturen/cykling-loeb-og-fitness/mountainbike#spir>
- Visit Jammerbugtens ruter:
<https://www.visitjammerbugten.dk/jammerbugten/inspiration/cykelferie/cykelruter-og-kort>
- Visit Nordvestkystens ruter:
<https://www.visitnordvestkysten.dk/nordvestkysten/inspiration/paa-cykeltur-ved-nordvestkysten>

Dagligvare indkøb

Dagli' Brugsen (3,1 km / 5 minutter i bil)

Tranhøj 4
9460 Brovst

Coop365 Discount (9km / 11 minutter i bil)

Toftevej 18
9460 Brovst

Rema1000 (9,7 km / 12 minutter i bil)

Østergade 56
9460 Brovst

Dagli' Brugsen (11 km / 13 minutter i bil)

Poststrædet 7
9460 Brovst

Matas (9,8 km / 13 minutter i bil)

Ahornvej 24
9460 Brovst

Lokale restauranter

V-hav (4,9 km / 7 minutter i bil)

Strandvejen 151
9460 Brovst

Vestvendt (4,9 km / 7 minutter i bil)

Strandvejen 150
9460 Brovst

Svinkløv Badehotel (10 km / 13 minutter i bil)

Svinkløvvej 593
9690 Fjerritslev




Vores yndlingsrestaurant er Svinkløv Badehotel. Den er i den dyre ende, men det er meget lækkert!

Adgang til badeland

Entréen til Danland er forudbetalt for alle feriehusets gæster, når huset bookes via Feriepartner. Bare vis husets nøglering ved indgangen.

Høkervej 5, 9492 Blokhus (22 km / 21 minutter i bil)



Turforslag



Vi holder meget af nærområdet, men hvis man vil på opdagelse kan vi anbefale:

- Tranum klitplantage (1,5 km / 5 minutter i bil)
- Fosdal plantage (4,4 km / 6 minutter i bil)
- Tranum strand (5 km / 7 minutter i bil)
- Naturist stranden: Ejstrup strand (5 km / 8 min i bil)
- Slettestrand med kystfiskeri (8,4 km / 9 minutter i bil)
- Blokhus by, strand samt badeland (20 km / 21 minutter i bil)
- Fårup Sommerland (24 km / 26 minutter i bil)
- Løgstør Bredning Vildtreservat (30 km / 26 minutter i bil)
- Torup strand med aktivt kystfiskeri (28 km / 28 minutter i bil)
- Løgstør by og havn (29 km / 30 minutter i bil)
- Løkken (35 minutter i bil)
- Aalborg (40 minutter i bil)
- Rugbjergknode fyr (52 km / 47 minutter i bil)
- Hanstholm Bunkermuseum (Danmarks største bunkermuseum, kendt fra Olsen banden), Hanstholm røgeri og Hanstholm fyr (64 km / 51 minutter i bil)
- Skagen (90 minutter i bil)

Se også div. flyers og brochure i sommerhuset.